Più controllo, meno stress

Evolution® Biliary

CONTROLLED-RELEASE STENT

COOK® MEDICAL

Stent biliare Evolution

Anche in posizione totalmente retroflessa è possibile rilasciare efficacemente uno stent progettato per garantire una pervietà prolungata.

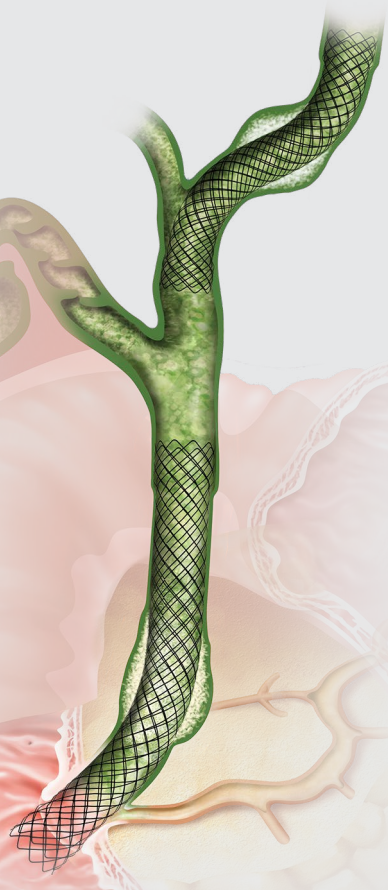

- Gli stent Evolution sono intessuti con un unico filo in nitinol con nucleo in platino, concepito per applicare una forza radiale uniforme e offrire caratteristiche ottimali di flessibilità e conformabilità.
- Ogni stent Evolution ha una flangia prossimale e una distale che contribuiscono a limitare la migrazione.
- Il rinforzo a molla elicoidale Flexor, posto oltre l'estremità prossimale dello stent, riduce al minimo la possibilità di attorcigliamento del catetere.
- La tecnologia Flexor resistente agli attorcigliamenti offre la flessibilità necessaria per percorrere le tortuosità anatomiche e la capacità di spinta sufficiente per attraversare stenosi importanti.

Marker radiopachi prima dell'inizio del rilascio

Immagine per gentile concessione del Prof. Marco Bruno, Erasmus Medical Centre, Rotterdam, Paesi Bassi.

Marker endoscopico giallo

Immagine per gentile concessione del Prof. Horst Neuhaus, Evangelisches Krankenhaus, Düsseldorf, Germania.

Stenting doppio immediatamente dopo il posizionamento

Immagine per gentile concessione del Prof. Guido Costamagna, Policlinico Universitario Agostino Gemelli, Roma, Italia.

Precisione evoluzionaria

La precisione consiste nell'accedere alla corretta posizione di stenting e nel mantenerla per l'intero processo di rilascio, anche in aree anatomiche complesse e difficili.



Non rivestito



Parzialmente rivestito

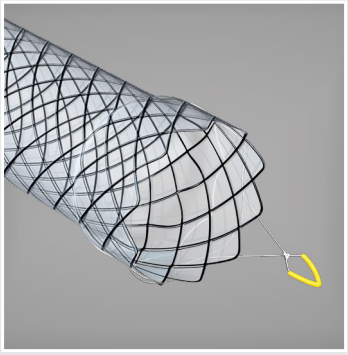

Completamente rivestito

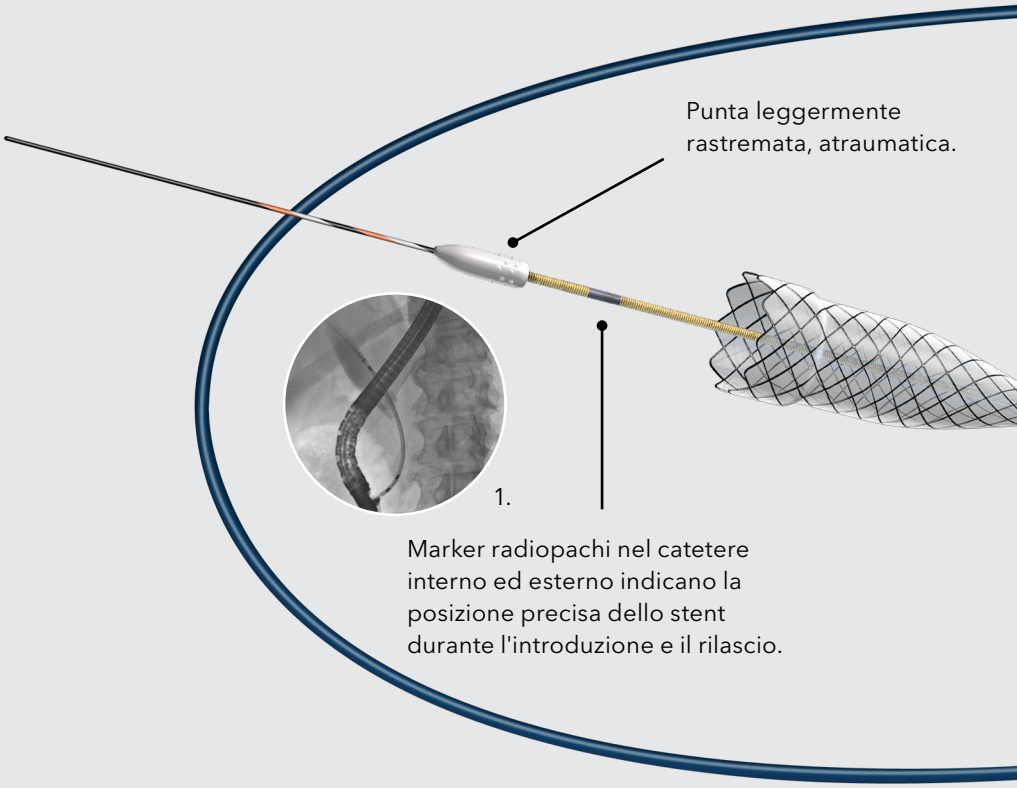

La tecnologia Flexor® resistente agli attorcigliamenti offre la flessibilità necessaria per percorrere le tortuosità anatomiche e la capacità di spinta sufficiente per attraversare stenosi importanti.



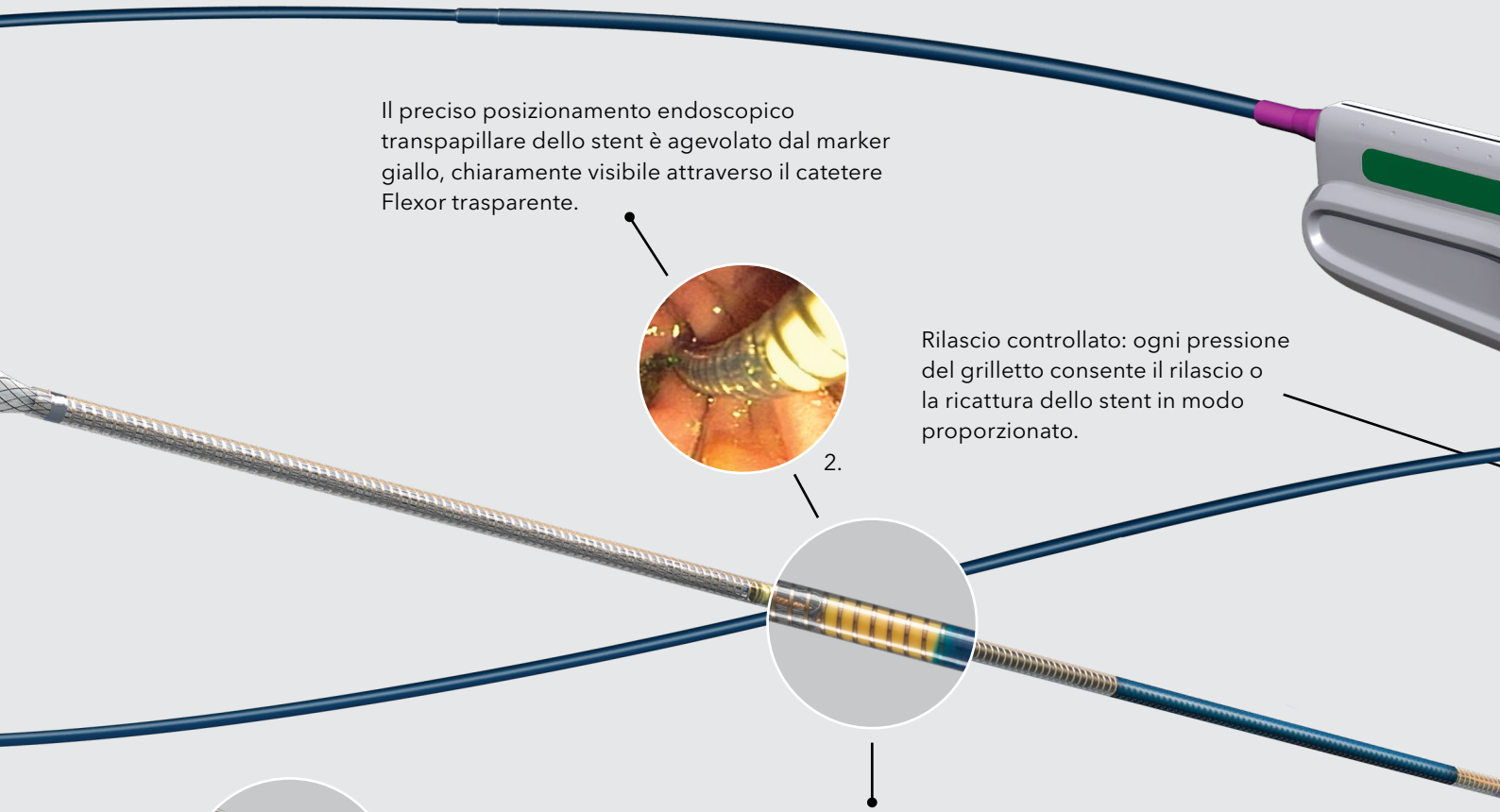

Il preciso posizionamento endoscopico transpapillare dello stent è agevolato dal marker giallo, chiaramente visibile attraverso il catetere Flexor trasparente.

2.

Rilascio controllato: ogni pressione del grilletto consente il rilascio o la ricattura dello stent in modo proporzionato.



Il rinforzo a molla elicoidale Flexor, posto oltre l'estremità prossimale dello stent, riduce al minimo la possibilità di attorcigliamento del catetere.

La tecnologia Fusion integrata in questo sistema offre la possibilità di eseguire lo scambio rapido ("monorail") con guida lunga o corta attraverso il raccordo Zip.

Controllo evoluzionario

Un intuitivo sistema a rilascio controllato con possibilità di ricattura offre all'operatore e al suo assistente la fiducia necessaria per restare sincronizzati durante l'intero processo di posizionamento e rilascio. Il meccanismo a rilascio controllato riduce al minimo la possibilità di migrazione dello stent e ne permette un preciso posizionamento.

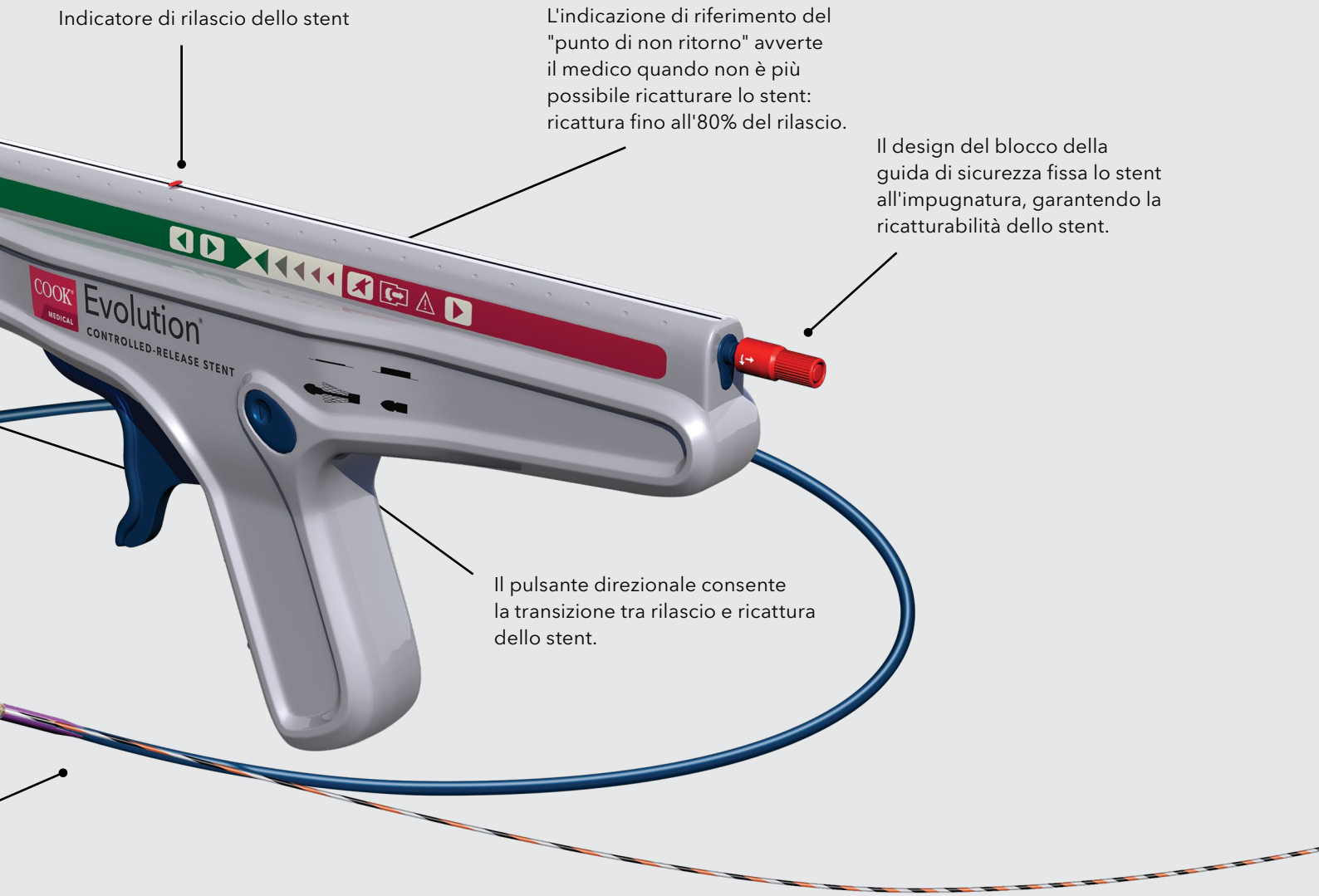

1. Immagine per gentile concessione del Prof. Marco Bruno, Erasmus Medical Centre, Rotterdam, Paesi Bassi.
2. Immagine per gentile concessione del Prof. Horst Neuhaus, Evangelisches Krankenhaus, Düsseldorf, Germania.

Caratteristiche tecniche del prodotto

Questo dispositivo è previsto per il trattamento palliativo delle neoplasie maligne dell'albero biliare. Il dispositivo è fornito sterile ed è esclusivamente monouso.

Codice di ordinazione	Codice prodotto	Corpo Diametro mm	Flangia Diametro mm	Stent Lunghezza cm	Sistema di inserimento Fr	Canale operativo minimo mm
Non rivestito						
G23123	EVO-8-9-4-B	8	9	4	8,5	3,2
G23124	EVO-8-9-6-B	8	9	6	8,5	3,2
G23125	EVO-8-9-8-B	8	9	8	8,5	3,2
G23126	EVO-8-9-10-B	8	9	10	8,5	3,2
G23127	EVO-10-11-4-B	10	11	4	8,5	3,2
G23128	EVO-10-11-6-B	10	11	6	8,5	3,2
G23129	EVO-10-11-8-B	10	11	8	8,5	3,2
G23130	EVO-10-11-10-B	10	11	10	8,5	3,2
Parzialmente rivestito						
G23136	EVO-PC-8-9-6-B	8	9	6	8,5	3,2
G23137	EVO-PC-8-9-8-B	8	9	8	8,5	3,2
G23138	EVO-PC-10-11-4-B	10	11	4	8,5	3,2
G23139	EVO-PC-10-11-6-B	10	11	6	8,5	3,2
G23140	EVO-PC-10-11-8-B	10	11	8	8,5	3,2
Completamente rivestito						
G23131	EVO-FC-8-9-6-B	8	9	6	8,5	3,2
G23132	EVO-FC-8-9-8-B	8	9	8	8,5	3,2
G23133	EVO-FC-10-11-4-B	10	11	4	8,5	3,2
G23134	EVO-FC-10-11-6-B	10	11	6	8,5	3,2
G23135	EVO-FC-10-11-8-B	10	11	8	8,5	3,2

***Avvertenza** - la sicurezza e l'efficacia di questo dispositivo per l'uso nel sistema vascolare non sono state determinate.*

Alcuni prodotti o codici prodotto potrebbero non essere disponibili in tutti i mercati. Per maggiori informazioni, rivolgersi al rappresentante Cook di zona o al team Customer Support & Delivery. Consultare le informazioni sui rischi del prodotto nelle Istruzioni per l'uso (IFU) all'indirizzo cookmedical.eu

MR **I dispositivi possono essere sottoposti a RM in presenza di condizioni specifiche**

Customer Service

EU Website: cookmedical.eu
EDI: cookmedical.eu/edi
Distributors: +353 61239240, ssc.distributors@cookmedical.com
Austria: +43 179567121, oe.orders@cookmedical.com
Belgium: +32 27001702, be.orders@cookmedical.com
Denmark: +45 38487607, da.orders@cookmedical.com
Finland: +358 972519996, fi.orders@cookmedical.com
France: +33 171230269, fr.orders@cookmedical.com
Germany: +49 6950072804, de.orders@cookmedical.com
Hungary: +36 17779199, hu.orders@cookmedical.com
Iceland: +354 800 7615, is.orders@cookmedical.com
Ireland: +353 61239252, ie.orders@cookmedical.com
Italy: +39 0269682853, it.orders@cookmedical.com
Netherlands: +31 202013367, nl.orders@cookmedical.com
Norway: +47 23162968, no.orders@cookmedical.com
Spain: +34 912702691, es.orders@cookmedical.com
Sweden: +46 858769468, se.orders@cookmedical.com
Switzerland - French: +41 448009609, fr.orders@cookmedical.com
Switzerland - Italian: +41 448009609, it.orders@cookmedical.com
Switzerland - German: +41 448009609, de.orders@cookmedical.com
United Kingdom: +44 2073654183, uk.orders@cookmedical.com

USA Website: cookmedical.com
EDI: cookmedical.com/edi.do

Americas:
Phone: +1 812.339.2235, 800.457.4500, Fax: 800.554.8335
E-mail: customersupport@cookmedical.com

Australia:
Phone: +61 734346000, 1800777222, Fax: +61 734346001, 1800077283
E-mail: cau.custserv@cookmedical.com

AI-ESC-IR-OHNS-PI-RH-SUR-A4

© COOK 11/2020 ESC-D56551-IT-F