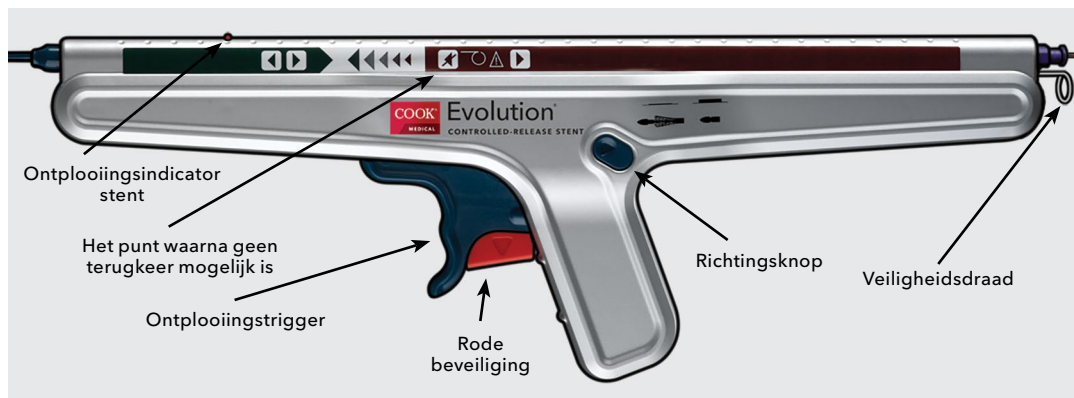


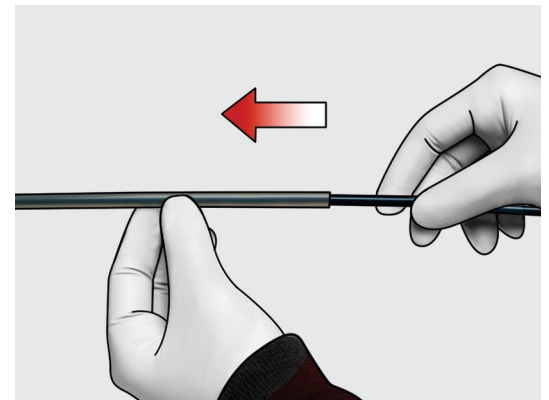
# Evolution® Duodenal

CONTROLLED-RELEASE STENT - UNCOVERED

## Bevat

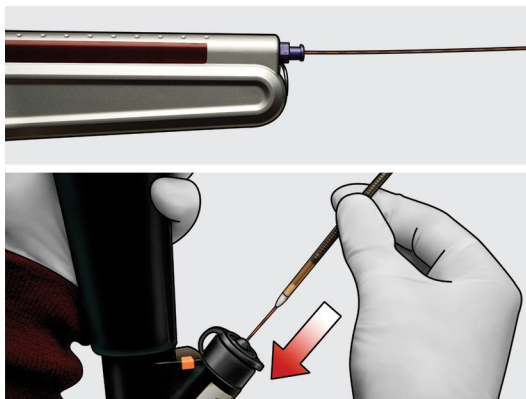


## Stap 1



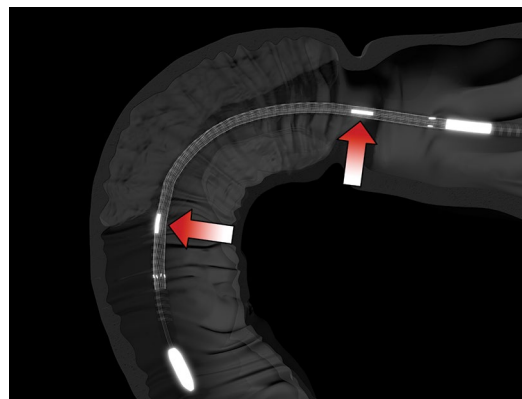
Verwijder de beschermingslang van de stent.

## Stap 2



Voer het plaatsingssysteem met kleine eindjes tegelijk over de voerdraad op in het werkkanaal totdat het plaatsingssysteem endoscopisch zichtbaar uit de endoscoop steekt. **NB:** Minimale werkkanaal 3,7 mm

## Stap 3a




Plaats de ondoordringbare markeringen fluoroscopisch op de binnenste katheter voorbij de extremiteiten van de strictuur die gekruist moet worden.

## Stap 3b



**NB:** De gele markering op het plaatsingssysteem aan het proximale uiteinde van de stent kan ook dienst doen als endoscopisch/fluoroscopisch referentiepunt voor het positioneren van het proximale (het dichtst bij de gebruiker) uiteinde van de stent met betrekking tot de strictuur.

## Stap 4



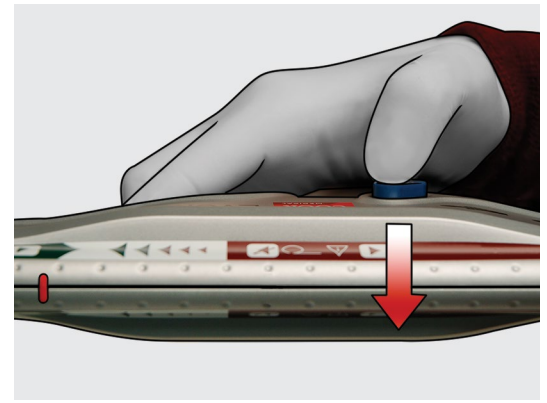
Controleer fluoroscopisch de gewenste stentpositie en ontplooi de stent door de rode beveiliging uit de handgreep te verwijderen. Laat de stent verder ontplooiën door de trigger in te knijpen.

## Stap 5a



Als er tijdens het ontplooiën moet worden gerepositioneerd, is het mogelijk de stent terug te nemen. **NB:** Het is niet mogelijk om de stent terug te nemen nadat deze het punt waarna geen terugkeer mogelijk is gepasseerd is. Dit wordt aangegeven wanneer de ontplooiingsindicator van de stent boven op de introducer het punt waarna geen terugkeer mogelijk is op de handgreep gepasseerd is.

## Stap 5b



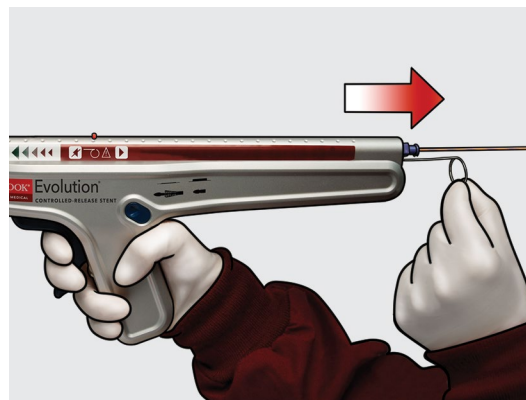
Om de stent terug te nemen, duwt u de richtingsknop aan de zijkant van het plaatsingssysteem naar de andere zijde. **NB:** Houd uw duim op de knop terwijl u de trigger voor het eerst inknijpt om de stent terug te nemen. Druk de trigger zo veel keer in als nodig is om de stent over de gewenste afstand terug te nemen.

## Stap 6



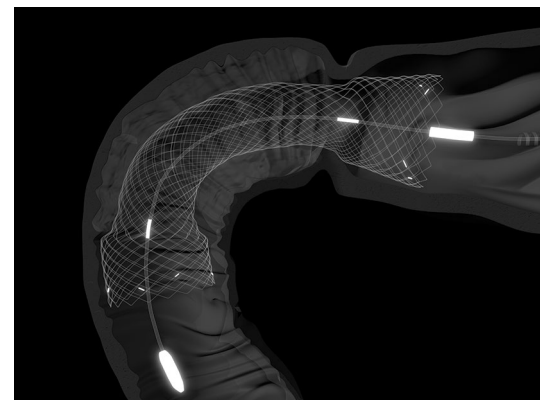
Wanneer u verdergaat met de ontplooiing, duwt u de richtingsknop weer terug naar de andere zijkant en houdt u de knop gedurende de eerste slag ingedrukt terwijl u de trigger inknijpt.

## Stap 7



Trek de veiligheidsdraad uit de plaatsingshandgreep bij de voerdraadpoort wanneer het punt waarna geen terugkeer mogelijk is gepasseerd is. Laat de stent verder ontplooiën door de trigger in te knijpen.

## Stap 8



Controleer na ontplooiing fluoroscopisch of de stent geëxpandeerd is. Nadat expansie bevestigd is, kan het introductiesysteem veilig worden verwijderd.

**Raadpleeg de huidige instructies voor gedetailleerd systeemgebruik.**

**Bekijk de gebruiksaanwijzing op [cookmedical.eu](http://cookmedical.eu) voor risicoinformatie over het product**

### Customer Service

EU Website: [cookmedical.eu](http://cookmedical.eu)  
EDI: [cookmedical.eu/edi](http://cookmedical.eu/edi)  
Distributors: +353 61239240, [ssc.distributors@cookmedical.com](mailto:ssc.distributors@cookmedical.com)  
Austria: +43 179567121, [oe.orders@cookmedical.com](mailto:oe.orders@cookmedical.com)  
Belgium: +32 27001702, [be.orders@cookmedical.com](mailto:be.orders@cookmedical.com)  
Denmark: +45 38487607, [da.orders@cookmedical.com](mailto:da.orders@cookmedical.com)  
Finland: +358 972519996, [fi.orders@cookmedical.com](mailto:fi.orders@cookmedical.com)  
France: +33 171230269, [fr.orders@cookmedical.com](mailto:fr.orders@cookmedical.com)  
Germany: +49 6950072804, [de.orders@cookmedical.com](mailto:de.orders@cookmedical.com)  
Hungary: +36 17779199, [hu.orders@cookmedical.com](mailto:hu.orders@cookmedical.com)  
Iceland: +354 8007615, [IS.orders@cookmedical.com](mailto:IS.orders@cookmedical.com)  
Ireland: +353 61239252, [ie.orders@cookmedical.com](mailto:ie.orders@cookmedical.com)  
Italy: +39 0269682853, [it.orders@cookmedical.com](mailto:it.orders@cookmedical.com)  
Netherlands: +31 202013367, [nl.orders@cookmedical.com](mailto:nl.orders@cookmedical.com)  
Norway: +47 23162968, [no.orders@cookmedical.com](mailto:no.orders@cookmedical.com)  
Spain: +34 912702691, [es.orders@cookmedical.com](mailto:es.orders@cookmedical.com)  
Sweden: +46 858769468, [se.orders@cookmedical.com](mailto:se.orders@cookmedical.com)  
Switzerland - French: +41 448009609, [fr.orders@cookmedical.com](mailto:fr.orders@cookmedical.com)  
Switzerland - Italian: +41 448009609, [it.orders@cookmedical.com](mailto:it.orders@cookmedical.com)  
Switzerland - German: +41 448009609, [de.orders@cookmedical.com](mailto:de.orders@cookmedical.com)  
United Kingdom: +44 2073654183, [uk.orders@cookmedical.com](mailto:uk.orders@cookmedical.com)



USA Website: [cookmedical.com](http://cookmedical.com)  
EDI: [cookmedical.com/edi.do](http://cookmedical.com/edi.do)  
Americas:  
Phone: +1 812.339.2235, 800.457.4500, Fax: 800.554.8335  
E-mail: [customersupport@cookmedical.com](mailto:customersupport@cookmedical.com)  
Australia:  
Phone: +61 734346000, 1800777222, Fax: +61 734346001, 1800077283  
E-mail: [cau.custserv@cookmedical.com](mailto:cau.custserv@cookmedical.com)

AI, ESC, IR, OHNS, PI, RH, SUR-8.5X11