Hemospray®
ENDOSCOPIC HEMOSTAT

Valmistelu

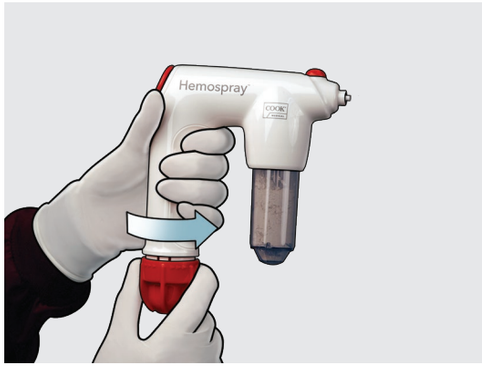

Poista laite pakkauksesta. Ota CO_2-kasetti käyttöön kääntämällä **punaista** käyttönuppia, kunnes se pysähtyy.

Vaihe 1

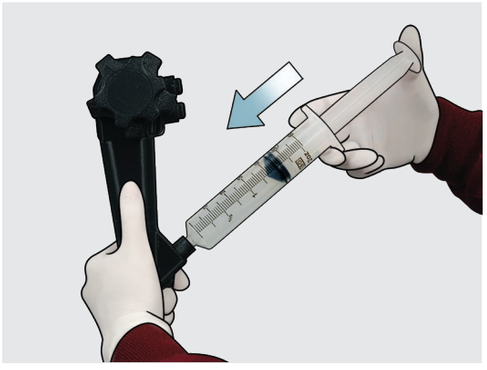

Ennen kuin viet katetrin sisään työskentelykanavaan, tunnista vuotokohta, poista mahdollisimman paljon verta ja huuhtele sitten työskentelykanava ilmalla.

Vaihe 2

Jotta nestettä ei pääse työskentelykanavaan, tuki katetri väliaikaisesti panemalla peukalo katetrin **punaisen** keskikohdan päälle samalla, kun viet katetria alas työskentelykanavaan.

Vaihe 3

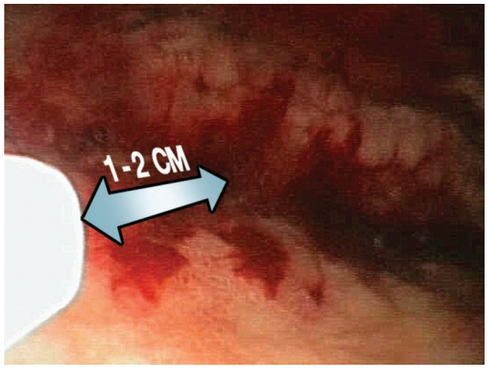

Vie katetria hitaasti vähitellen työskentelykanavan läpi, kunnes katetrin kärki tulee näkyviin endoskoopin kuvaan. **Varotoimet:** Jotta katetri ei tukkeudu, älä aseta sitä koskettamaan välittömästi veri- ja/tai limakalvoa tai myöskään kerääntynyttä verta, äläkä aspiroi verta katetrin ollessa työskentelykanavassa. Hyvän näkyvyyden varmistamiseksi katetrin kärjen on aina oltava 1–2 senttimetrin päässä vuotokohdasta.

Vaihe 4

Kiinnitä katetri kahvaan ja varmista liitoksen tiukkuus.

Vaihe 5

Käännä jauheen levittämistä varten **punainen** venttiili Auki-asentoon. **Huomautus:** Laite on nyt toiminnassa ja valmis käyttöön. Älä paina laukaisinpainiketta, ennen kuin haluat levittää jauhetta.

COOK® MEDICAL

Vaihe 6

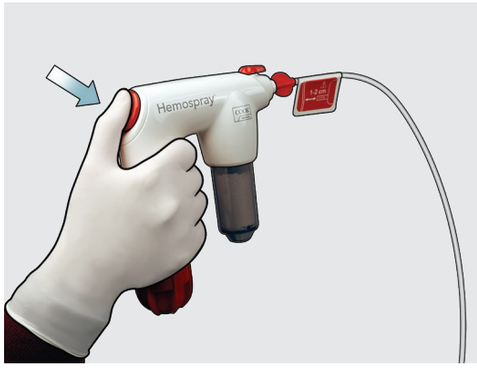

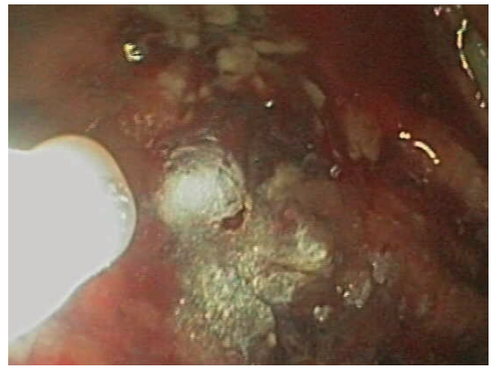



Kun haluat levittää jauhetta, pidä kahvaa pystyasennossa ja paina **punaista** laukaisinpainiketta 1–2 sekunnin ajan ja vapauta se. **Huomautus:** Ensimmäinen laukaisimen painallus ei välttämättä laukaise riittävää määrää jauhetta. Paina laukaisinta uudelleen, jotta jauhetta edelleen kulkee laitteiston läpi. Jatka jauheen levittämistä lyhyinä sykäyksinä, kunnes kohdealue on kokonaan jauheen peitossa eikä vuodosta enää näymerkkiä. Levityskertoja voidaan tarvita useita, mutta potilasta kohden ei kuitenkaan pitäisi käyttää enempää kuin kolme Hemospray-laitetta. **Huomautus:** Anna aikaa hemostaasin muodostumiselle ennen aspiraatiota. Hoidettavaa kohtaa ei tarvitse huuhdella jauheen levittämisen jälkeen. Jos kohtaa halutaan huuhdella, anna aikaa hemostaasin muodostumiselle ennen vedellä huuhtelemista. Jotta vältät endoskoopin mahdollisen tukkeutumisen, älä aspiroi jauhetta endoskooppikanavaan. Endoskoopin imun voi kytkeä pois väliaikaisesti, jotta jauhetta ei vahingossa aspiroidu endoskooppikanavaan. Jos katetri tukkeutuu toimenpiteen aikana, käännä **punainen** venttiili Suljettu-asentoon, poista katetri endoskoopista ja vaihda se pakkauksessa olevaan toiseen katetriin. Toista sitten vaiheet 1–6. Jos tarvitaan lisää jauhetta ja suihkesäiliö tai CO_2-patruuna on tyhjä, tarvitaan uusi laite.

Vaihe 7

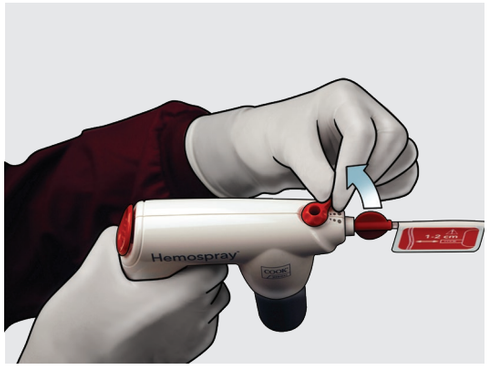

Ennen kuin irrotat Hemospray-laitteen potilaasta, käännä **punainen** venttiili Suljettu-asentoon. Poista laite endoskoopista tarttumalla katetriin ja vetämällä sitä hitaasti.

Vaihe 8

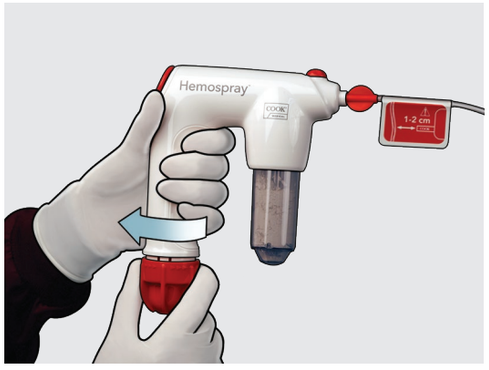

Kun toimenpide on tehty, poista laitteesta paine kääntämällä **punaista** käyttönuppia, kunnes CO_2-patruuna on täysin paineeton.

Hävitä laite biovaarallista lääkejätettä koskevien laitoksen ohjeiden mukaisesti.

Katso yksityiskohtaiset ohjeet järjestelmän käyttämiseen uusimmasta käyttöoppaasta.

Katso tuotteen riskitiedot käyttöoppaasta osoitteesta cookmedical.eu.

Customer Service

EU Website: cookmedical.eu
EDI: cookmedical.eu/edi
Distributors: +353 61239240, ssc.distributors@cookmedical.com
Austria: +43 179567121, oe.orders@cookmedical.com
Belgium: +32 27001702, be.orders@cookmedical.com
Denmark: +45 38487607, da.orders@cookmedical.com
Finland: +358 972519996, fi.orders@cookmedical.com
France: +33 171230269, fr.orders@cookmedical.com
Germany: +49 6950072804, de.orders@cookmedical.com
Hungary: +36 17779199, hu.orders@cookmedical.com
Iceland: +354 8007615, IS.orders@cookmedical.com
Ireland: +353 61239252, ie.orders@cookmedical.com
Italy: +39 0269682853, it.orders@cookmedical.com
Netherlands: +31 202013367, nl.orders@cookmedical.com
Norway: +47 23162968, no.orders@cookmedical.com
Spain: +34 912702691, es.orders@cookmedical.com
Sweden: +46 858769468, se.orders@cookmedical.com
Switzerland – French: +41 448009609, fr.orders@cookmedical.com
Switzerland – Italian: +41 448009609, it.orders@cookmedical.com
Switzerland – German: +41 448009609, de.orders@cookmedical.com
United Kingdom: +44 2073654183, uk.orders@cookmedical.com

USA Website: cookmedical.com
EDI: cookmedical.com/edi.do
Americas:
Phone: +1 812.339.2235, 800.457.4500, Fax: 800.554.8335
E-mail: orders@cookmedical.com
Australia:
Phone: +61 734346000, 1800777222, Fax: +61 734346001, 1800077283
E-mail: cau.custserv@cookmedical.com

AI, ESC, IR, OHNS, PI, RH, SUR-8.5X11

© COOK 03/2021 ESC-D60170-FI-F